



WAQ アウトドアワゴン用 ウッドテーブル 取扱説明書

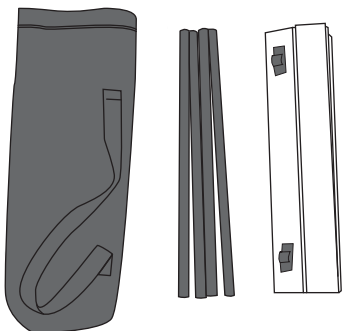
安全にご使用いただくために、下記の点に注意してご使用ください。

△使用上の注意及び禁止事項

誤った取扱いをすると、人が傷害を負ったり物的損害の発生が想定される内容を示します。

- 火に近づけたり、火の気のある場所に置かないでください。また、熱を避けてください。部品が変形したり、溶けたりする恐れがあります。
- 直射日光の当たる場所に、長時間放置しないでください。
- 本製品は荷物をおいたりするためのものです。それ以外の用途での使用はお避けください。特にテーブルの上にお子様を乗せたり、運んだりしないでください。
- お子様の遊具としてのご使用は危険ですので絶対にお止めください。
- 表示荷重以上の荷重を載せないでください。本体の変形や損傷の原因となります
- 使用の際はワゴンが動かないようにしっかりと固定させてください。また、ご使用の際は取扱いに注意し、無茶な取扱いはしないでください。故障の原因となります。
- 大怪我の原因となるため組み立て・収納の際は、構造の部分に手や指が挟まらないようにご注意ください。
- 収納の際は、屋外に放置しないでください。フレームの錆や樹脂部分の劣化の原因になります。
- 使用後は、汚れや水気をよく拭き取り乾燥させた状態で収納・保管してください。
- 付属部品以外のパーツは使用しないでください。
- 坂道等の場所では使用をなるべくお避けください。

同梱物



品 番: waq-wwt1
 サ イ ズ: 92.5cm x 51.5cm
 収納時サイズ: 54cm x 15cm x 13cm
 耐 荷 重: 15kg
 重 量: 4.3kg
 素 材: ウッド / プラスチック

同梱内容

- ・テーブル用収納袋
- ・取付用ポール x 2
- ・テーブル本体


製品用説明動画

本製品の詳しい説明を動画でもご案内しております。こちらのQRコードよりご覧くださいませ。



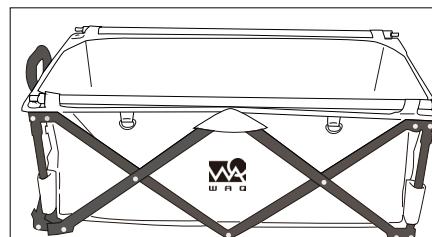
カスタマーサポート (LINE)

本製品のカスタマーサポートはLINEでも対応しております。こちらのQRコードよりLINEのお友達に登録をお願いします。

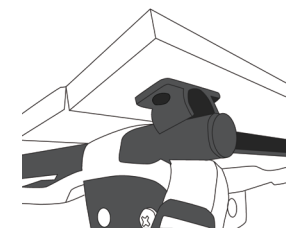


組み立て方法

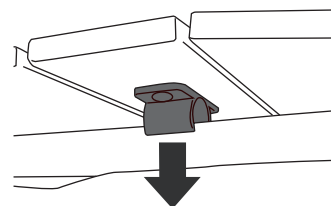
【1】2本のポールをそれぞれ組み立てワゴン本体のループにポールを差し込みます。



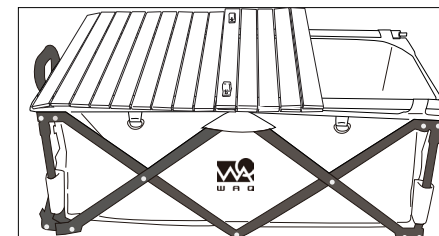
【2】天板の両端にあるパーツをテーブルにはめ込みます。



【3】テーブル真ん中部分にあるパーツをテーブルにはめ込み、ワゴンとテーブルを固定します。



【4】中の荷物を取り出す時は、どちらか片方の固定具を外し、取り出すことが可能です。



収納方法

両サイドから片側1面ずつ蛇腹折に、中央が終着になるようたたむと収納袋にピッタリと収納できます。

